

MINISTERSTVO OBRANY SR

Úrad pre investície a akvizície

Č. p.: KaVSÚ-1- 497/2007

Výtlačok číslo: 5

Počet listov : 5

Počet príloh : 2/13

KÚPNA ZMLUVA č. 27/2177
uzatvorená v zmysle ustanovenia § 409 a násl. Obchodného zákonníka
a Rámcovej dohody č. 27/514

Článok I.
Zmluvné strany

1.1. Kupujúci : Slovenská republika - Ministerstvo obrany SR
Kutuzovova 8
832 47 Bratislava

Zastúpený : Ing. Štefanom ŠEBESTOM
riaditeľom Úradu pre investície a akvizície MO SR

Vybavuje: Ludovít Augustín Tel.č. : 0960 322 410
Fax.č. : 0960 322 427

IČO : 30 845 572

Bankové spojenie : Všeobecná úverová banka a.s., Mlynské Nivy 1, 929 90, Bratislava
č. účtu: 7000171215/8180
IBAN: SK50 8180 0000 0070 0018 3857
BIC: SUBASKBX

(ďalej len „kupujúci“)

1.2. Predávajúci : Richard ČÁLEK Design servis
Vilová 84/7 , Strašnice (časť)
100 00 Praha 10
Česká republika

Zastúpený : Richardom ČÁLEKOM

Vybavuje: Richard Čálek Tel.č.: 00420 274 818 165
Fax.č.: 00420 274 818 165
Mobil: 00420 33 9594

IČ : 10177604
IČ DPH : CZ5405132557

Bankové spojenie : Česká spořitelna a.s.
číslo účtu : 0283512339/0800
BIC: GIBACZPX
IBAN: CZ90 0800 0000 0002 8351 2339

Predávajúci je zapísaný v : Městský živnostenský úřad Votice, č.j.: ŽÚ/20233/2000/V-T 00,
ev.č.: 310010-1841592-01

(ďalej len „predávajúci“)

Článok II.

Predmet kúpnej zmluvy

2.1. Predmetom tejto kúpnej zmluvy je kúpa súprav Zariadení na upevňovanie stužiek vyznamenaní a ich dodávka do miesta plnenia kupujúceho. Technická špecifikácia predmetu plnenia je stanovená v Prílohe č.1, ktorá je neoddeliteľnou súčasťou tejto zmluvy.

2.2. Predávajúci sa zaväzuje dodať kupujúcemu predmet plnenia v druhoch, množstvách a zložení, podľa technickej a cenovej špecifikácie uvedenej v Prílohe č. 1, ktorá je neoddeliteľnou súčasťou tejto zmluvy.

2.3. Kupujúci sa zaväzuje za predmet zmluvy zaplatiť na účet predávajúceho cenu podľa článku III. tejto kúpnej zmluvy.

2.4. Predávajúci sa zaväzuje plniť podľa tejto zmluvy osobne a s odbornou spôsobilosťou s výnimkou prepravy predmetu plnenia do miesta plnenia .

2.5. Nedodržanie záväzku dodania predmetu plnenia v dohodnutom množstve, kvalite, zo strany predávajúceho budú zmluvné strany považovať za podstatné porušenie kúpnej zmluvy (§ 345 ods.2 Obchodného zákonníka).

Článok III.

Cena a platobné podmienky

3.1. Cena za predmet zmluvy je stanovená dohodou zmluvných strán v zmysle zákona NR SR č.18/1996 Z. z. o cenách v znení neskorších predpisov vo výške **521 036,29 Sk bez DPH (slovom päťstodvadsaťjedentisíc tridsaťšesť 29/100 Slovenských korún)**.Cena je uvedená v cenovej špecifikácii predmetu plnenia v Prílohe č. 1. V dohodnutej celkovej cene sú zahrnuté všetky náklady predávajúceho súvisiace s plnením zmluvy.

3.2. Právo na zaplatenie ceny vzniká predávajúcemu riadnym alebo čiastkovým splnením jeho záväzku spôsobom a v mieste plnenia v súlade s touto zmluvou.

3.3. Po prevzatí predmetu plnenia zástupcom kupujúceho v mieste plnenia vystaví predávajúci faktúru a odošle ju na adresu Úrad pre investície a akvizície MO SR, Kutuzovova 8, 832 47 Bratislava vo dvoch výtlačkoch. Faktúra musí obsahovať náležitosti uvedené v § 71 zákona č.222/2004 Z. z. o DPH v znení neskorších predpisov.K faktúre je predávajúci povinný priložiť jeden rovnopis podpísaného a potvrdeného dodacieho listu a preberacieho zápisu podľa článku IV, bod 4.4. a bod 4.6. tejto zmluvy, inak mu bude faktúra vrátená ako nesprávna. Pri plnení zmluvy po častiach je možné vykonávať aj platby za dodanú časť predmetu plnenia na základe samostatných faktúr.

3.4. Kupujúci uhradí oprávnené účtovanú sumu do 30 dní odo dňa doručenia faktúry. Pre tento účel sa za deň úhrady faktúry považuje dátum odpísania oprávnené účtovanej sumy z účtu kupujúceho.

3.5. Kupujúci je oprávnený vrátiť bez zaplatenia faktúru, ktorá je nesprávna a to najneskôr v deň jej splatnosti. Oprávneným vrátením faktúry prestáva plynúť lehota splatnosti. Nová lehota splatnosti začína plynúť znova odo dňa doručenia opravenej faktúry.

Článok IV.

Miesto a spôsob plnenia, čas plnenia a dodacie podmienky

4.1. Miestom plnenia zmluvy je Vojenský útvar 9994 Nemšová.

4.2. Predávajúci sa zaväzuje dodať celý predmet plnenia do miesta plnenia v termíne najneskôr do **23. novembra 2007** vrátane. Zmluvné strany sa dohodli, že plnenie zmluvy môže byť vykonané po častiach.

4.3. Prepravu predmetu plnenia do miesta plnenia zabezpečí predávajúci na vlastné náklady a nebezpečenstvo

4.4. Prevzatie predmetu plnenia bude potvrdené zástupcom kupujúceho v mieste plnenia na dodacom liste a preberacom zápise, na ktorom bude uvedená jednotková cena položky predmetu plnenia, jej celková výška a ktoré podpíšu oprávnení zástupcovia obidvoch zmluvných strán. Jeden rovnopis dodacieho listu a preberacieho zápisu priloží predávajúci k faktúre.

4.5. Táto zmluva je zo strany predávajúceho považovaná za splnenú dodaním celého predmetu plnenia do miesta plnenia podľa bodu 4.1. podpísaním dodacieho listu a preberacieho zápisu a dodaním NKÚoV predávajúcim do miesta plnenia podľa bodu 4.2., jeho prevzatím a podpísaním dodacieho listu.

4.6. Predávajúci vyrozumie o termíne dodania predmetu plnenia zástupcu kupujúceho, ktorým je len pre účely tejto zmluvy u VÚ 9994 Nemšová pplk. Ing. Tibor MELIŠ, tel. 0960 336 400, alebo ním určená osoba najmenej tri pracovné dni pred jeho dodaním. Uvedený zástupca kupujúceho vykoná v danom mieste plnenia kontrolu úplnosti dodaného predmetu plnenia v rozsahu svojej pôsobnosti. Po prevzatí predmetu plnenia potvrdí zástupca kupujúceho v mieste plnenia dodací list a preberací zápis.

Článok V. Kodifikácia

5.1. Zmluvné strany sa dohodli, že predmet plnenia podľa požiadavky kupujúceho, bude kodifikovaný v súlade s ACodP-1 - Príručka NATO o kodifikácii opisnou metódou na výrobky uvedené v prílohe č.2, ktorá je neoddeliteľnou súčasťou tejto zmluvy.

5.2. Predávajúci sa zaväzuje dodať národnému kodifikačnému úradu svojej krajiny na základe jeho žiadosti technické údaje o výrobku pre kodifikačné účely v súlade s ACodP-1 - Príručka NATO o kodifikácii.

5.3. Predávajúci musí uviesť kodifikačnú doložku alebo ekvivalentné zmluvné ustanovenie v zmluve so svojimi dodávateľmi na zabezpečenie dostupnosti technických údajov národnému kodifikačnému úradu - NCB príslušnej krajiny.

5.4. Predávajúci sa zaväzuje bezodkladne dodať NCB svojej krajiny informácie o všetkých zmenách týkajúcich sa opakovane nakupovaných výrobkov predmetu plnenia, ktoré majú vplyv na kodifikačné údaje výrobkov.

5.5. Jeden rovnopis uzatvorenej kúpnej zmluvy bude zaslaný na adresu Odboru kodifikácie ÚOŠKŠOK.

5.6. Všetky povinnosti vyplývajúce z kodifikácie budú vykonané predávajúcim na jeho vlastné náklady a nebezpečie.

Článok VI. Kvalita tovaru

6.1. Predávajúci je povinný dodať predmet plnenia v dohodnutom množstve, v kvalite a vo vyhotovení podľa článku II, bod.2.2. tejto zmluvy a Prílohy č.1 k tejto zmluve, spôsobilý na použitie na obvyklý účel. Predmet plnenia musí spĺňať všetky požadované parametre podľa príslušných technických noriem uvedených v špecifikácii.

6.2. Predávajúci sa zaväzuje, že tovar, ktorý je predmetom plnenia je novo vyrobený, doteraz nepoužívaný a že zodpovedá požadovanej kvalite.

6.3. Predávajúci poskytuje kupujúcemu záruku na predmet plnenia v záručnej dobe 24 mesiacov. Záručná doba začína plynúť nasledujúci deň po riadnom prevzatí predmetu plnenia zástupcom kupujúceho podľa článku IV. tejto zmluvy

6.4. Kupujúci je povinný reklamáciu písomne oznámiť predávajúcemu bez zbytočného odkladu po zistení väd tovaru predmetu plnenia, najneskôr však do uplynutia dohodnutej záručnej doby. V prípade uplatnenia reklamácie zo strany kupujúceho záručná doba neplynie po dobu, po ktorú kupujúci nemôže užívať tovar predmetu plnenia pre jeho vady, za ktoré zodpovedá predávajúci a začína znova plynúť od nasledujúceho dňa po dni odovzdania opraveného, resp. vymeneného tovaru.

6.5. Oznámenie o reklamacii musí obsahovať:

- a) identifikačné údaje, číslo zmluvy, podľa ktorej bol tovar dodaný
- b) názov, označenie, technická norma tovaru
- c) popis vady,
- d) číslo dodacieho listu,
- e) počet vadných kusov

6.6. Nároky kupujúceho z väd tovaru sa spravujú režimom podľa § 436 a súvisiacich ustanovení Obchodného zákonníka.

6.7. Voľbu nároku z väd tovaru uvedie kupujúci v oznámení o reklamacii predávajúcemu bez zbytočného odkladu.

6.8. Predávajúci je povinný rozhodnúť o oprávnenosti reklamácie do 10 pracovných dní odo dňa jej doručenia predávajúcemu.

6.9. Predávajúci sa zaväzuje vyriešiť oprávnenú reklamáciu do 30 dní odo dňa doručenia reklamácie predávajúcemu.

6.10. Záruka sa nevzťahuje na vady vzniknuté mechanickým poškodením, nesprávnym používaním alebo ako následok živeľnej pohromy.

Článok VII.

Nadobudnutie užívacieho a vlastníckeho práva

Kupujúci nadobúda užívacie právo k predmetu plnenia zmluvy dňom jeho prevzatia v mieste plnenia, podpisom dodacieho listu a preberacieho zápisu a vlastnícke právo k predmetu plnenia dňom uhradenia dohodnutej ceny v súlade s čl. III., bod 3.1. tejto zmluvy.

Článok VIII.

Zmluvné pokuty a úrok z omeškania

8.1. V prípade, že predávajúci nedodrží termín plnenia dohodnutý v tejto zmluve, uhradí kupujúcemu zmluvnú pokutu vo výške 0,05 % z ceny nedodaného predmetu plnenia za každý deň omeškania. Základom pre výpočet zmluvnej pokuty sú ceny s DPH.

8.2. Ak dôjde k omeškaniu predávajúceho s plnením zmluvy z dôvodu pôsobenia vyššej moci (živeľná pohroma, vojnový konflikt, štrajk) kupujúci neuplatní zmluvnú pokutu voči predávajúcemu za dobu trvania vyššej moci .

8.3. V prípade, že predávajúci nevybaví uplatnenú reklamáciu v dobe dohodnutej v čl. VI. tejto zmluvy, uhradí kupujúcemu zmluvnú pokutu vo výške 500.-Sk za každý deň omeškania.

8.4. V prípade omeškania kupujúceho s úhradou faktúry, uhradí tento predávajúcemu úrok z omeškania vo výške 0,05 % z neuhradenej sumy za každý deň omeškania. Pre tento účel sa za deň úhrady faktúry počíta dátum odpisu kúpnej ceny z účtu kupujúceho.

8.6. Zmluvné pokuty a úroky z omeškania dohodnuté touto zmluvou hradí povinná zmluvná strana nezávisle na tom, či a v akej výške vznikne druhej zmluvnej strane škoda.

8.7. Dohodnuté zmluvné pokuty a úroky z omeškania povinná strana uhradí strane oprávnenej do 30 dní odo dňa ich uplatnenia.

Článok IX. Odstúpenie od zmluvy

9.1. Od tejto zmluvy môže ktorákoľvek strana odstúpiť, ak dôjde k podstatnému porušeniu zmluvných povinností druhou stranou. Účinky odstúpenia od tejto zmluvy nastanú dňom, kedy bude písomné oznámenie o odstúpení strany odstupujúcej doručené druhej strane. Zásielka s oznámením o odstúpení sa považuje za doručeníu aj vtedy, ak bola vrátená ako nedoručiteľná. Zmluva v tomto prípade zaniká dňom nasledujúcim po jej vrátení.

9.2. Za podstatné porušenie zmluvných povinností sa považuje na strane predávajúceho porušenie aj len jednotlivjej povinnosti uvedenej v článku II., bod 2.2.

9.3. Za podstatné porušenie zmluvných povinností na strane kupujúceho sa považuje porušenie povinností, uvedenej v článku III. bod 3.4.

Článok X. Záverečné ustanovenia

10.1. Zmeny a doplnky tejto zmluvy možno vykonávať na základe dohody zmluvných strán iba formou písomných dodatkov k tejto zmluve, ktoré budú neoddeliteľnou súčasťou tejto zmluvy.

10.2. Ak nie je dohodnuté v tejto zmluve inak, riadia sa právne vzťahy touto zmluvou zvlášť neupravené príslušnými ustanoveniami Obchodného zákonníka a súvisiacimi všeobecnými právnymi predpismi.

10.3. Táto zmluva nadobúda platnosť a účinnosť dňom jej podpísania zástupcami oboch zmluvných strán.

10.4. Zmluva je vyhotovená v piatich rovnopisoch, z ktorých 1 vyhotovenie obdrží predávajúci a 4 vyhotovenia obdrží kupujúci.

V PRAZE , dňa : 3. 7. 2007


V Bratislave, dňa : 25 JÚN 2007

Za predávajúceho:

Za kupujúceho :



Richard ČÁLEK
podnikateľ



Ing. Štefan ŠEBESTA
riaditeľ

Technická a cenová špecifikácia predmetu plnenia zmluvy

A. Cenová špecifikácia predmetu plnenia zmluvy

P.č.	Názov materiálu	Počet kusov	Jednotková cena bez DPH v Sk	Cena celkom bez DPH v Sk
1.	Malé lisovacie zariadenie	3	1247,059000	3 741,18
2.	Pinc	5542	1,680672	9 314,28
3.	Vložka U-profilu	14527	7,563025	109 868,06
4.	U-profil	14527	10,924370	158 698,32
6.	Nosič 2	20	36,974790	739,50
8.	Nosič 4	40	78,150000	3 126,00
9.	Nosič 5	40	88,235290	3 529,41
10.	Nosič 6	60	96,638660	5 798,32
11.	Nosič 7	85	103,360000	8 785,60
12.	Nosič 8	145	124,369700	18 033,61
13.	Nosič 9	91	145,378200	13 229,42
14.	Nosič 10	56	166,386600	9 317,65
15.	Nosič 11	69	187,395000	12 930,26
16.	Nosič 12	90	208,400000	18 756,00
17.	Nosič 13	84	229,410000	19 270,44
18.	Nosič 14	69	250,420000	17 278,98
19.	Nosič 16	150	292,437000	43 865,55
20.	Nosič 24	89	368,067200	32 757,98
21.	Nosič 32	35	454,620000	15 911,70
22.	Nosič 36	30	536,134500	16 084,04
Cena celkom bez DPH v Sk				521 036,29

B. Technická špecifikácia predmetu plnenia zmluvy

Opis predmetu plnenia zmluvy – Zariadenie na upevňovanie stužiek vyznamenaní a náhradné dielce k zariadeniu
Systém zariadenia na upevňovanie stužiek vyznamenaní rieši umiestňovanie stužiek vyznamenaní na vojenských rovnošatách príslušníkov ozbrojených síl Slovenskej republiky. Systém pozostáva z pevnej podložky tvorenej nosičmi zostavenými do požadovaného tvaru. Nosiče sú opatrené hrotmi slúžiacimi k prepichnutiu látky rovnošaty. Nosič je k rovnošate pripevnený tzv. pincami nasunutými na hrotoch z vnútornej strany rovnošaty. Na jednotlivé nosiče sa nasúvajú prvky so stužkami vyznamenaní tvorené U-profilom, vložkou U-profilu a stužkou vyznamenanania. Všetky tieto diely sú vzájomne zlisované. K zlisovaniu slúži špeciálne malé lisovacie zariadenie.

1. Opis jednotlivých častí zariadenia na upevňovanie stužiek vyznamenaní:

1.1. Malé lisovacie zariadenie, výkresové číslo DS-0056 0001 slúži k spojeniu (zlisovaniu) stužky vyznamenanania, U-profilu a vložky U-profilu a nastaveniu presných rozmerov, uhlu a vypnutia stužky vyznamenanania. Je zložené z bloku (21), v ktorom sú vytvorené dva rovnobežné pozdĺžne otvory (22) o dĺžke U-profilu, vzdialenosť medzi nimi je väčšia ako šírka U-profilu (1). Vnútri bloku (21) sú otvory (22) prepojené a v tomto priestore je voľne uložený jazdec (23) v tvare U-profilu a pružina (24), ktorá ho vytláča otvormi (22) z bloku (21). Blok (21) je pevne spojený s podložkou (20). Kolmo na podložku (20) a blokom (21) je umiestnený stojan (25), v ktorého hornej časti na prvom čape (26) je otočne umiestnené držadlo (27), v ktorom je cez druhý čap (28) kývne upevnená matrica (29). Matrica (29) má dĺžku a tvar U-profilu zhodný s U-profilom (1), jej vnútorná šírka je menšia ako šírka U-profilu (1) a vonkajšia šírka je väčšia ako vzdialenosť otvorov (22). Vnútri matrice (29) je raznica (30) upevnená na pružine (31), raznica má tvar kvádra, ktorého koniec je rozšírený a časť konca vnútornej steny matrice (29) je skosená dovnútra. Schéma malého lisovacieho zariadenia je súčasťou tejto prílohy, časti B- „Technická špecifikácia predmetu plnenia zmluvy“ Súčastou každého malého lisovacieho zariadenia bude návod na jeho použitie

1.2. Pinc, výkresové číslo DS-0056 0002 je mosadzný fixačný a chrániaci klobúčik na upevnenie nosiča na uniformu (2), ktorý je v hrote chránený zárezmi. Schéma pincu (2) je súčasťou tejto prílohy, časti B- „Technická špecifikácia predmetu plnenia zmluvy“

1.3. Vložka U-profilu, výkresové číslo DS-0056 0003 je mosadzný výlisok (4) v ktorého polovici je pozdĺžne vytvorený otvor (5) približne obdĺžnikového tvaru. Má dĺžku a šírku zodpovedajúcu dĺžke a šírke U-profilu (1). Vytvorený otvor (5) je rovnakej veľkosti ako otvor u U-profilu. Schéma vložky U-profilu (4) je súčasťou tejto prílohy, časti B- „Technická špecifikácia predmetu plnenia zmluvy“

1.4. U-profil, výkresové číslo DS-0056 0004 je mosadzný výlisok (1) v ktorého polovici je pozdĺžne vytvorený otvor (2) približne obdĺžnikového tvaru. Zvislé steny (6) U-profilu (1) sú skosené dovnútra pod uhlom a - 30° až 60°

1.5. Nosiče vyznamenaní (nosiče 2,4,5,6,7,8,9,10,11,12,13,14,16,24,32,36) sú špeciálne profily z antikorózneho ocele tzv. korýtka (7) s hrotmi opatrenými zárezmi na uchytenie nosičov vyznamenaní do látky odevu, na ktoré sa nasúvajú prvky so stužkami vyznamenaní tvorené zlisovanou stužkou vyznamenanania, U-profilom a vložkou U-profilu. Korýtka (7) sú v smere svojej dĺžky klenuté a môžu byť svojimi dnami spojené, čo umožňuje umiestnenie a nasunutie dvoch až piatich prvkov so stužkami vyznamenaní na korýtka(7). Schéma korýtka (7) je súčasťou tejto prílohy, časti B- „Technická špecifikácia predmetu plnenia zmluvy“ Korýtka môžu byť rôzne dlhé a umiestnené v radoch nad sebou. Jednotlivé nosiče vyznamenaní (nosiče 2,4,5,6,7,8,9,10,11,12,13,14,16,24,32,36) sú zostavené do požadovaného tvaru nosičov 2A, 2B, 4A, AC, 5A, 5C, 6A, 6C, 6D, 7A, 7D, 8A, 8B, 8D, 9A, 9C, 9D, 9E, 10B, 10E, 11B,11C, 11E, 12A, 12B, 12D, 12E,13B, 13C, 13E, 14B, 14D, 16A, 16C, 16E, 24A, 24B, 24D, 24E, 32C, 32F, 36C, 36D, 36F a líšia sa počtom prvkov so stužkami vyznamenaní, ktoré je možné umiestniť na nosiče, dĺžkou korýtok a umiestnením korýtok v radoch nad sebou podľa vyobrazenia – „Základné zostavy nosičov“. Vyobrazenie „Základné zostavy nosičov“ – vyobrazenie č.1 je súčasťou tejto prílohy, časti B- „Technická špecifikácia predmetu plnenia zmluvy“. Pinc, U-profil, a vložka U-profilu nie sú súčasťou žiadneho z nosičov. Ku každému nosiču prináleží príslušný počet pincov, vložiek U-profilu, a U-profilov nasledovne s ich množstevným vyjadrením v závislosti od počtu nakupovaných nosičov 2A, 2B, 4A, AC, 5A, 5C, 6A, 6C, 6D, 7A, 7D, 8A, 8B, 8D, 9A, 9C, 9D, 9E, 10B, 10E, 11B,11C, 11E, 12A, 12B, 12D, 12E,13B, 13C, 13E, 14B, 14D, 16A, 16C, 16E, 24A, 24B, 24D, 24E, 32C, 32F, 36C, 36D, 36F:

Tabuľka č.1

2. Základné zostavy nosičov, pince, vložky U-profilov, U-profilu

počet stužiek	NOSIČE	PINCE		VLOŽKY U-profilu		U - PROFILY		Počet kusov základného typu nosiča			
	typ základného nosiča	počet pincov na nosiči	celkom počet pincov	počet vložiek na nosiči	celkom počet vložiek	počet U-profilov na nosiči	celkom počet U-profilov	Celkom	Súprava č.1	Súprava č.2	Súprava č.3
2	2A	2	20	2	20	2	20	10	4	3	3
	2B	2	20	2	20	2	20	10	4	3	3
4	4A	3	60	4	80	4	80	20	7	7	6
	4C	3	60	4	80	4	80	20	7	7	6
5	5A	3	60	5	100	5	100	20	7	7	6
	5C	3	60	5	100	5	100	20	7	7	6
6	6A	4	80	6	120	6	120	20	7	7	6
	6C	4	80	6	120	6	120	20	7	7	6
	6D	3	60	6	120	6	120	20	7	7	6
7	7A	5	100	7	140	7	140	20	7	7	6
	7D	4	80	7	140	7	140	20	7	7	6
8	8A	4	60	8	120	8	120	15	5	5	5
	8B	3	45	8	120	8	120	15	5	5	5
	8D	4	60	8	120	8	120	15	5	5	5
9	9A	4	60	9	135	9	135	15	5	5	5
	9C	5	75	9	135	9	135	15	5	5	5
	9D	5	75	9	135	9	135	15	5	5	5
	9E	4	60	9	135	9	135	15	5	5	5
10	10B	5	50	10	100	10	100	10	4	3	3
	10E	5	50	10	100	10	100	10	4	3	3
11	11B	6	60	11	110	11	110	10	4	3	3
	11C	6	60	11	110	11	110	10	4	3	3
	11E	6	60	11	110	11	110	10	4	3	3
	11F	6	60	11	110	11	110	10	4	3	3
12	12A	6	90	12	180	12	180	15	5	5	5
	12B	6	90	12	180	12	180	15	5	5	5
	12D	6	90	12	180	12	180	15	5	5	5
	12E	6	90	12	180	12	180	15	5	5	5
13	13B	6	90	13	195	13	195	15	5	5	5
	13C	6	90	13	195	13	195	15	5	5	5
	13E	6	90	13	195	13	195	15	5	5	5
14	14B	6	90	14	210	14	210	15	5	5	5
	14D	6	90	14	210	14	210	15	5	5	5
16	16A	8	120	16	240	16	240	15	5	5	5
	16C	6	90	16	240	16	240	15	5	5	5
	16E	6	90	16	240	16	240	15	5	5	5
24	24A	8	80	24	240	24	240	10	4	3	3
	24B	8	80	24	240	24	240	10	4	3	3
	24D	9	90	24	240	24	240	10	4	3	3
	24E	8	80	24	240	24	240	10	4	3	3
32	32C	9	90	32	320	32	320	10	4	3	3
	32F	10	100	32	320	32	320	10	4	3	3
36	36C	8	80	36	360	36	360	10	4	3	3
	36D	9	90	36	360	36	360	10	4	3	3
	36F	8	80	36	360	36	360	10	4	3	3
Celkom počet pincov v ks			3275								
Celkom počet vložiek U-profilov v ks					7595						
Celkom počet U-profilov v ks							7595				

Z nosičov vyznamenaní vyobrazených na schéme "Základné zostavy nosičov" - vyobrazenie č.1 sú vytvorené spájaním nasledovne zložené zostavy nosičov s množstevným vyjadrením počtu pincov, vložiek U-profilov, U-profilov v závislosti od nakupovaného počtu jednotlivých typov zložených zostáv nosičov:

Tabuľka č.2

3. Zložené zostavy nosičov, pince, vložky U-profilov, U-profilu

počet stužiek	typ zloženej zostavy nosiča	typy základných nosičov v zostave zloženého nosiča	PINCE		VLOŽKY U-Profilu		U - PROFILY		Počet kusov zložených zostáv nosičov			
			počet pincov na 1 kuse zloženého nosiča	celkom počet pincov	počet vložiek na 1 kuse zloženého nosiča	celkom počet vložiek	počet U-profilov na 1 kuse zloženého nosiča	celkom počet U-profilov	Celkom	Súprava č.1	Súprava č.2	Súprava č.3
15	15A	7D	6	30	15	75	15	75	5	2	2	1
		8B										
15	15B	7A	8	40	15	75	15	75	5	2	2	1
		8B										
17	17A	9D	6	30	17	85	17	85	5	2	2	1
		8B										
	17B	9A	7	35	17	85	17	85	5	2	2	1
		8B										
	17E	9E	7	35	17	85	17	85	5	2	2	1
	8B											
18	18A	10A	8	40	18	90	18	90	5	2	2	1
		8B										
	18B	10E	8	40	18	90	18	90	5	2	2	1
		8B										
18F	10F	7	35	18	90	18	90	5	2	2	1	
	8B											
19	19A	11A	8	40	19	95	19	95	5	2	2	1
		8B										
	19B	11E	9	45	19	95	19	95	5	2	2	1
		8B										
	19F	11F	8	40	19	95	19	95	5	2	2	1
	8B											
20	20B	12A	8	40	20	100	20	100	5	2	2	1
		8B										
	20C	12B	8	40	20	100	20	100	5	2	2	1
		8B										
20E	12C	8	40	20	100	20	100	5	2	2	1	
	8B											
21	21B	13	9	45	21	105	21	105	5	2	2	1
		8B										
	21D	13C	8	40	21	105	21	105	5	2	2	1
		8B										
21E	13	8	40	21	105	21	105	5	2	2	1	
	8B											
22	22B	14	9	45	22	110	22	110	5	2	2	1
		8B										
	22F	14F	8	40	22	110	22	110	5	2	2	1
	8B											
23	23B	7A	10	50	23	115	23	115	5	2	2	1
		16B										
	23E	7E	8	40	23	115	23	115	5	2	2	1
		16B										
23F	7F	8	40	23	115	23	115	5	2	2	1	
	16B											
25	25A	9D	8	40	25	125	25	125	5	2	2	1
		16B										
	25E	9C	8	40	25	125	25	125	5	2	2	1
	16B											
26	26C	10B	9	45	26	130	26	130	5	2	2	1
		16B										
	26D	10C	8	40	26	130	26	130	5	2	2	1
		16B										
26F	10F	8	40	26	130	26	130	5	2	2	1	
	16B											
27	27A	11A	8	40	27	135	27	135	5	2	2	1
		16B										
	27B	11E	9	45	27	135	27	135	5	2	2	1
		16B										
27F	11F	8	40	27	135	27	135	5	2	2	1	
	16B											
28	28A	12A	10	50	28	140	28	140	5	2	2	1
		16B										
	28B	12D	8	40	28	140	28	140	5	2	2	1
		16B										
28F	12F	8	40	28	140	28	140	5	2	2	1	
	16B											

počet stužiek	typ zloženej zostavy nosiča	typy základných nosičov v zostave zloženého nosiča	PINCE		VLOŽKY U-Profilu		U - PROFILY		Počet kusov zložených zostáv nosičov			
			počet pincov na 1 kuse zloženého nosiča	celkom počet pincov	počet vložiek na 1 kuse zloženého nosiča	celkom počet vložiek	počet U-profilov na 1 kuse zloženého nosiča	celkom počet U-profilov	Celkom	Súprava č.1	Súprava č.2	Súprava č.3
29	29A	13A	8	40	29	145	29	145	5	2	2	1
		16B										
	29C	13B	8	40	29	145	29	145	5	2	2	1
30	30A	16B	10	50	30	150	30	150	5	2	2	1
		14										
	30B	16B	11	55	30	150	30	150	5	2	2	1
31	30D	14E	8	40	30	150	30	150	5	2	2	1
		16B										
	30F	14C	8	40	30	150	30	150	5	2	2	1
31	31A	7A	10	50	31	155	31	155	5	2	2	1
		24A										
	31B	7B	10	50	31	155	31	155	5	2	2	1
33	33B	9B	8	24	33	99	33	99	3	1	1	1
		24B										
	33F	9F	9	27	33	99	33	99	3	1	1	1
34	34B	10B	9	27	34	102	34	102	3	1	1	1
		24B										
	34C	10C	10	30	34	102	34	102	3	1	1	1
35	35B	11B	9	27	35	105	35	105	3	1	1	1
		24B										
	35C	11C	9	27	35	105	35	105	3	1	1	1
37	35F	11F	10	30	35	105	35	105	3	1	1	1
		24F										
	37A	13A	10	30	37	111	37	111	3	1	1	1
38	37C	24A	10	30	37	111	37	111	3	1	1	1
		13C										
	37D	24C	11	33	37	111	37	111	3	1	1	1
38	38B	14B	9	27	38	114	38	114	3	1	1	1
		24B										
	38C	14C	11	33	38	114	38	114	3	1	1	1
39	38F	14F	9	27	38	114	38	114	3	1	1	1
		24F										
	39C	7C	11	55	39	195	39	195	5	2	2	1
40	39E	32C	10	50	39	195	39	195	5	2	2	1
		7E										
	40A	32E	10	50	40	200	40	200	5	2	2	1
Celkom počet pincov v ks			2 267									
Celkom počet vložiek U-profilov v ks					6 932							
Celkom počet U-profilov v ks							6 932					

Poznámka:

Schéma a náčrt vyššie uvedených zložených zostáv nosičov je uvedená na vyobrazení č.2 - Zložené nosiče a vyobrazení č.3 - Zložené nosiče
 Vyobrazenie č.1 a vyobrazenie č.2 je súčasťou tejto prílohy ku kúpnej zmluve, časti B - Technická špecifikácia predmetu plnenia zmluvy

Zariadenie na upevňovanie stužiek vyznamenaní a náhradné dielce k zariadeniu budú dodané ako 3 súpravy v nasledovnom zložení:

4. Zloženie súprav "Zariadení na upevňovanie stužiek vyznamenaní a náhradné dielce k zariadeniu"

Názov materiálu	Počet kusov			Celkom
	Počet kusov- Súprava č.1	Počet kusov- Súprava č.2	Počet kusov- Súprava č.3	
Malé lysovacie zariadenie	1	1	1	3
Základné zostavy nosičov:				
Nosič-2A	4	3	3	10
Nosič-2B	4	3	3	10
Nosič-4A	7	7	6	20
Nosič-4C	7	7	6	20
Nosič-5A	7	7	6	20
Nosič-5C	7	7	6	20
Nosič-6A	7	7	6	20
Nosič-6C	7	7	6	20
Nosič-6D	7	7	6	20
Nosič-7A	7	7	6	20
Nosič-7D	7	7	6	20
Nosič-8A	5	5	5	15
Nosič-8B	5	5	5	15
Nosič-8D	5	5	5	15
Nosič-9A	5	5	5	15
Nosič-9C	5	5	5	15
Nosič-9D	5	5	5	15
Nosič-9E	5	5	5	15
Nosič-10B	4	3	3	10
Nosič-10E	4	3	3	10
Nosič-11B	4	3	3	10
Nosič-11C	4	3	3	10
Nosič-11E	4	3	3	10
Nosič-12A	5	5	5	15
Nosič-12B	5	5	5	15
Nosič-12D	5	5	5	15
Nosič-12E	5	5	5	15
Nosič-13B	5	5	5	15
Nosič-13C	5	5	5	15
Nosič-13E	5	5	5	15
Nosič-14B	5	5	5	15
Nosič-14D	5	5	5	15
Nosič-16A	5	5	5	15
Nosič-16C	5	5	5	15
Nosič-16E	5	5	5	15
Nosič-24A	4	3	3	10
Nosič-24B	4	3	3	10
Nosič-24D	4	3	3	10
Nosič-24E	4	3	3	10

Názov materiálu	Počet kusov			Celkom
	Počet kusov- Súprava č.1	Počet kusov- Súprava č.2	Počet kusov- Súprava č.3	
Nosič-32C	4	3	3	10
Nosič-32F	4	3	3	10
Nosič-36C	4	3	3	10
Nosič-36D	4	3	3	10
Nosič-36F	4	3	3	10
Zložené zostavy nosičov:				
Nosič-15A	2	2	1	5
Nosič-15B	2	2	1	5
Nosič-17A	2	2	1	5
Nosič-17B	2	2	1	5
Nosič-17E	2	2	1	5
Nosič-18A	2	2	1	5
Nosič-18B	2	2	1	5
Nosič-18F	2	2	1	5
Nosič-19A	2	2	1	5
Nosič-19B	2	2	1	5
Nosič-19F	2	2	1	5
Nosič-20B	2	2	1	5
Nosič-20C	2	2	1	5
Nosič-20E	2	2	1	5
Nosič-21B	2	2	1	5
Nosič-21D	2	2	1	5
Nosič-21E	2	2	1	5
Nosič-22B	2	2	1	5
Nosič-22F	2	2	1	5
Nosič-23B	2	2	1	5
Nosič-23E	2	2	1	5
Nosič-23F	2	2	1	5
Nosič-25A	2	2	1	5
Nosič-25E	2	2	1	5
Nosič-26C	2	2	1	5
Nosič-26D	2	2	1	5
Nosič-26F	2	2	1	5
Nosič-27A	2	2	1	5
Nosič-27B	2	2	1	5
Nosič-27F	2	2	1	5
Nosič-28A	2	2	1	5
Nosič-28B	2	2	1	5
Nosič-28F	2	2	1	5
Nosič-29A	2	2	1	5
Nosič-29C	2	2	1	5



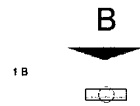
Názov materiálu	Počet kusov			Celkom
	Počet kusov- Súprava č.1	Počet kusov- Súprava č.2	Počet kusov- Súprava č.3	
Nosič-29E	2	2	1	5
Nosič-30A	2	2	1	5
Nosič-30B	2	2	1	5
Nosič-30D	2	2	1	5
Nosič-30F	2	2	1	5
Nosič-31A	2	2	1	5
Nosič-31B	2	2	1	5
Nosič-33B	1	1	1	3
Nosič-33F	1	1	1	3
Nosič-34B	1	1	1	3
Nosič-34C	1	1	1	3
Nosič-35B	1	1	1	3
Nosič-35C	1	1	1	3
Nosič-35F	1	1	1	3
Nosič-37A	1	1	1	3
Nosič-37C	1	1	1	3
Nosič-37D	1	1	1	3
Nosič-38B	1	1	1	3
Nosič-38C	1	1	1	3
Nosič-38F	1	1	1	3
Nosič-39C	2	2	1	5
Nosič-39E	2	2	1	5
Nosič-40A	2	2	1	5

ZÁKLADNÉ ZOSTAVY NOSIČOV

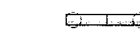
VOBRAZENIE Č.

Prevedenia nosiča:

Počty stužiek: **1** nosič 1



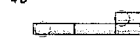
2 nosič 2



3 nosič 3




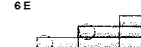

4 nosič 4






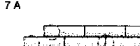
5 nosič 5




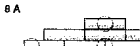
6 nosič 6



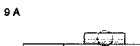
7 nosič 7



8 nosič 8



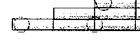


9 nosič 9



10 nosič 10




11 nosič 11




12 nosič 12






13 nosič 13





14 nosič 14





16 nosič 16



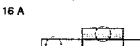
24 nosič 24



32 nosič 32



36 nosič 36



ZLOŽENÉ ZOSTAVY NOSIČOV

VYBRAZENIE Č.

Prevedenia nosiča:

Počty
stúžiek:

15

nosič 7
nosič 8

17

nosič 9
nosič 8

18

nosič 10
nosič 8

19

nosič 11
nosič 8

20

nosič 12
nosič 8

21

nosič 13
nosič 8

22

nosič 14
nosič 8

23

nosič 7
nosič 16

25

nosič 9
nosič 16

26

nosič 10
nosič 16

27

nosič 11
nosič 16

28

nosič 12
nosič 16

29

nosič 13
nosič 16

30

nosič 14
nosič 16

A

B

C

D

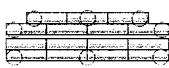
E

F

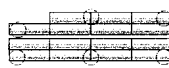
15 A



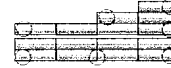
15 B



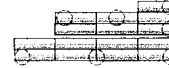
15 C



15 D



15 E



15 F



17 A



17 B



17 C



17 D



17 E



17 F



18 A



18 B



18 C



18 D



18 E



18 F



19 A



19 B



19 C



19 D



19 E



19 F



20 A



20 B



20 C



20 D



20 E



20 F



21 A



21 B



21 C



21 D



21 E




21 F



22 A



22 B



22 C



22 D



22 E



22 F



23 A



23 B



23 C



23 D



23 E



23 F



25 A



25 B



25 C



25 D



25 E



25 F



26 A



26 B



26 C



26 D



26 E



26 F



27 A



27 B



27 C



27 D



27 E



27 F



28 A



28 B



28 C



28 D



28 E



28 F



29 A



29 B



29 C



29 D



29 E



29 F



30 A



30 B



30 C



30 D



30 E



30 F



ZLOŽENÉ ZOSTAVY NOSIČOV

VOBRAZENIE Č.

Prevedenia nosiča:

Počty
stužiek:

31

nosič 7
nosič 24

33

nosič 9
nosič 24

34

nosič 10
nosič 24

35

nosič 11
nosič 24

37

nosič 13
nosič 24

38

nosič 14
nosič 24

39

nosič 7
nosič 32

40

nosič 8
nosič 32

41

nosič 9
nosič 32

42

nosič 10
nosič 32

A

B

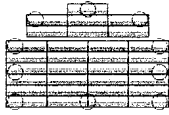
C

D

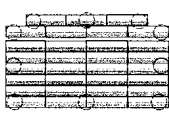
E

F


31 A



31 B



31 C




31 D




31 E



31 F



33 A



33 B



33 C



33 D



33 E



33 F



34 A



34 B



34 C



34 D




34 E



34 F



35 A



35 B



35 C



35 D



35 E



35 F




37 A



37 B



37 C



37 D



37 E



37 F



38 A



38 B



38 C



38 D



38 E



38 F



39 A



39 B



39 C



39 D



39 E



39 F



40 A




40 B



40 C



40 D



40 E



40 F



41 A



41 B



41 C



41 D



41 E



41 F




42 A



42 B



42 C



42 D



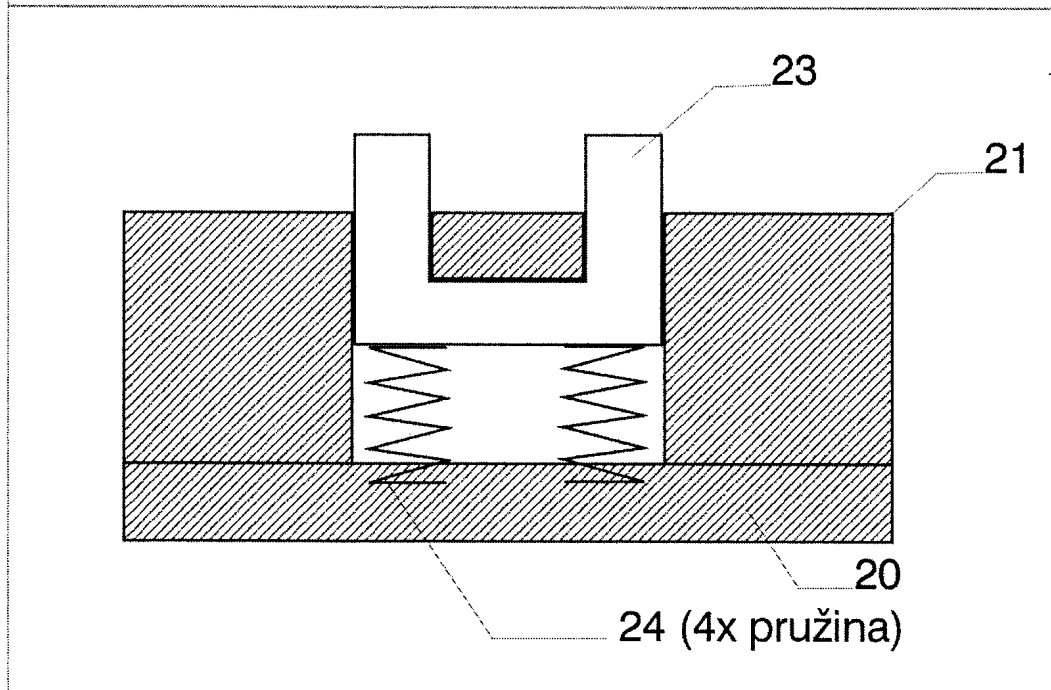
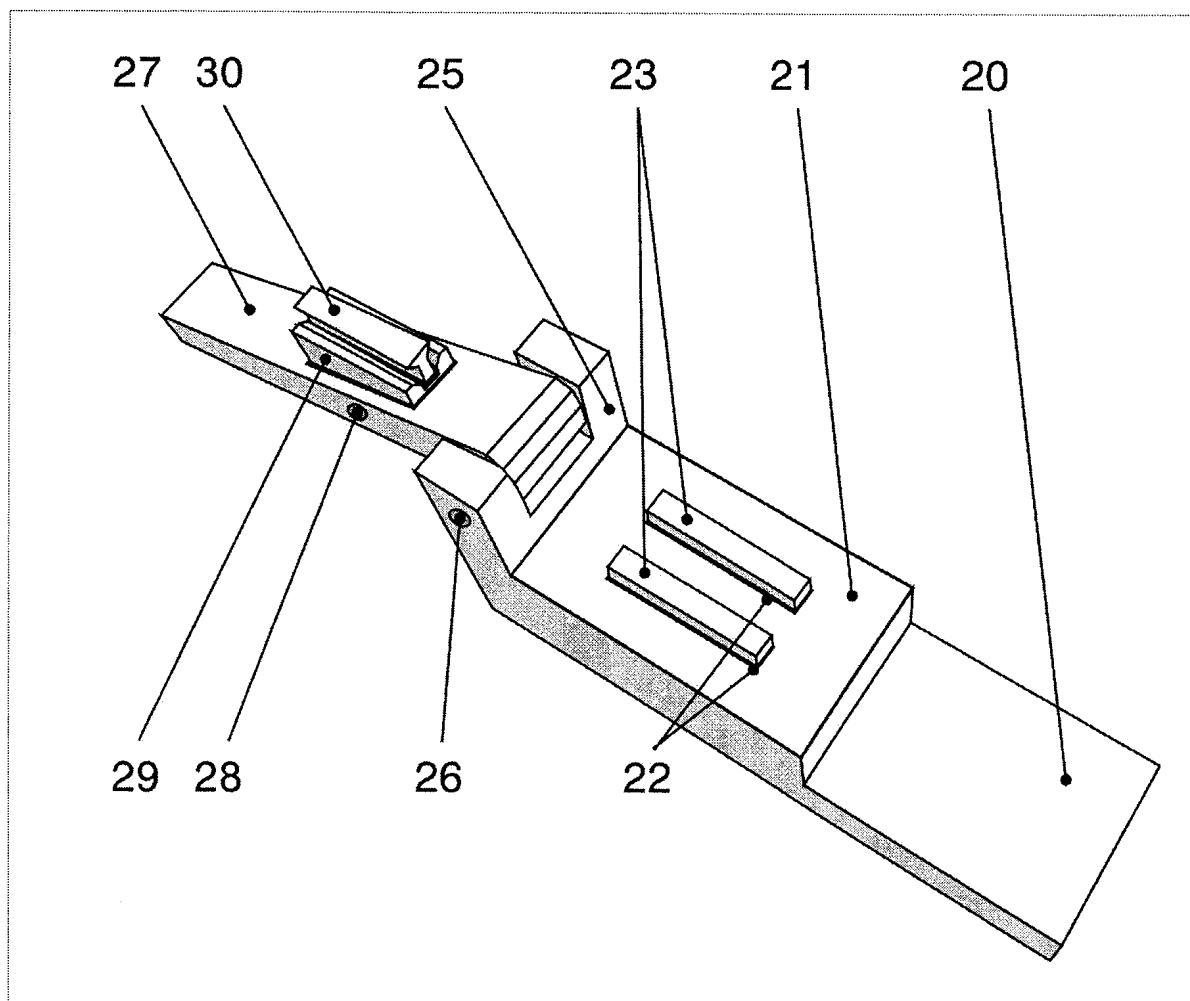
42 E



42 F



Schéma malého lisovacieho zariadenia.



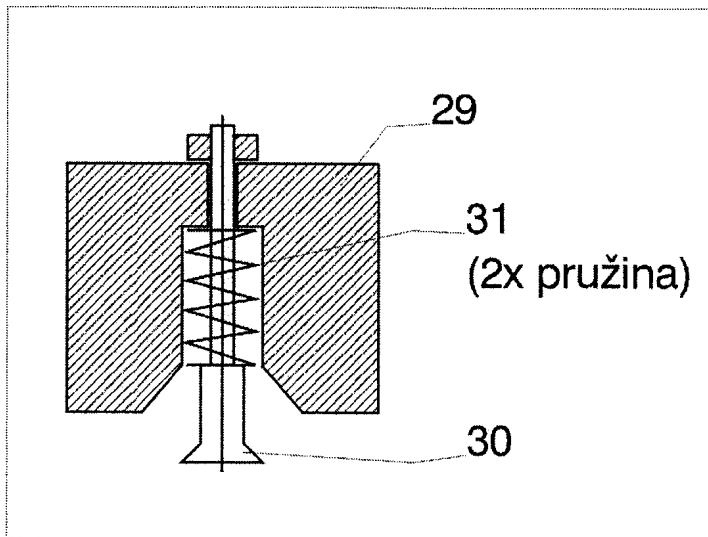
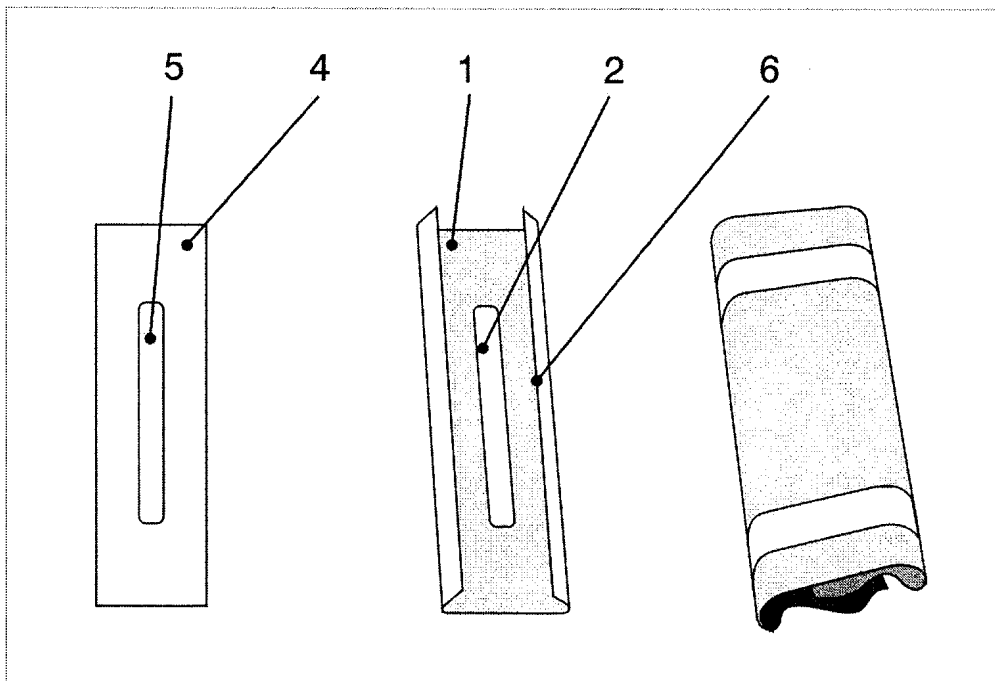
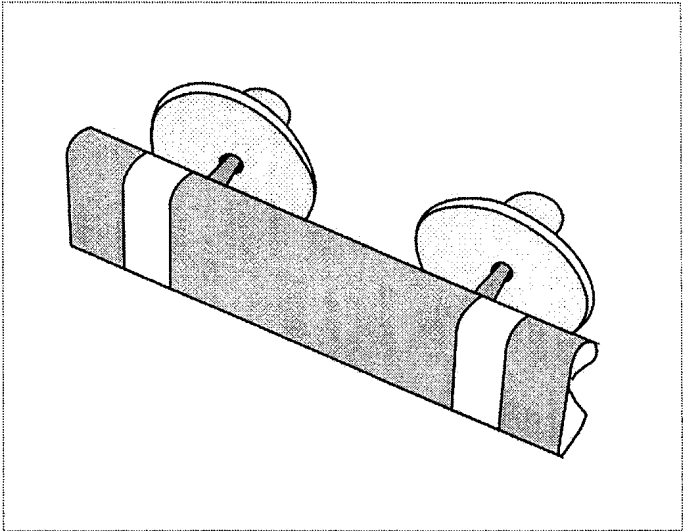
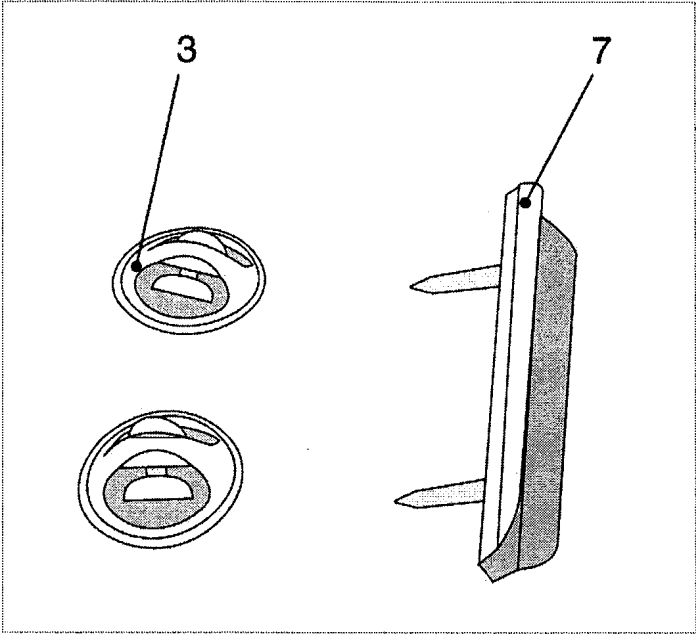


Schéma pincu, vložky U-profilu a U-profilu.





Zoznam výrobkov podliehajúcich kodifikácií

P. č.	Názov výrobku	Výkresové číslo	VČM MO SR
1.	ZnUSaV *	DS – 0056 0000	0805000086800


*Poznámka : Zariadenie na upevňovanie stužiek a vyznamenaní

Zdigitalizovaná zmluva súhlasí s podpísaným originálom

Dátum: 27.8.2010

Meno pracovníka: Ľudovít Augustín

Podpis pracovníka:

A handwritten signature in blue ink, consisting of a series of loops and a long horizontal stroke, followed by a short horizontal line.